

Aşağıdaki tabloda BIST 30 şirketlerinin son üç aylık yabancı takas oranlarını, oran değişimlerini, bu dönemki en düşük ve en yüksek yabancı takas oranlarını ve ilgili tarihlere dair fiyatlar ile yabancı yatırımcıların son dönem aktivitelerini görebilirsiniz.

Tablodaki verilere baktığımızda, yüksek yabancı takas oranına karşın TTKOM, EREGL ve SISE hisselerinde son dönemde yabancıların pozisyon azaltması, ISCTR ve TKFEN hisselerinde ise pozisyon artışı dikkat çekiyor.

XU030 Yabancı Takas Oranları (YTO), Son 3 Ay

11 Şubat 2022 Cuma işlemleri sonucu oluşan,
15 Şubat 2022 Salı takas verileri kullanılmıştır.

Kod	Son Fiyat	Son Yab. Tks. Oranı	Δ (Oran, bp)			Son 3 Ay En Yüksek / En Düşük Yabancı Takas Oranı(YTO)	Δ (Oran, bp)	Tks.Tarihi ve YTO Eğilimi	Fiyat (T-2)	Δ (Fiyat,%)	Yabancı Aksiyonu		
			1 hafta	1 ay	3 ay								
TCCELL	19.11	84.88	-46	-170	-166	En Düşük En Yüksek	84.81 87.06	7 -219	11/02/2022 15/12/2021	▲ ▲	18.10 20.64	5.6 -7.4	Satıcılar
KCHOL	34.30	64.26	-13	85	-473	En Düşük En Yüksek	62.58 69.07	168 -481	24/12/2021 18/11/2021	▲ ▲	27.08 27.72	26.7 23.7	Dengeli
FROTO	256.20	61.86	-69	-344	-489	En Düşük En Yüksek	61.59 67.44	28 -558	14/02/2022 16/12/2021	▲ ▲	244.90 282.30	4.6 -9.2	Yoğun Satıcılar
SAHOL	15.72	57.39	28	85	-336	En Düşük En Yüksek	56.28 64.14	111 -675	24/12/2021 18/11/2021	▲ ▲	12.56 14.08	25.2 11.6	Dengeli
AKBNK	8.07	55.33	85	172	89	En Düşük En Yüksek	52.15 57.56	319 -223	18/01/2022 19/11/2021	▲ ▲	7.51 7.11	7.5 13.5	Son Dönemde Alıcılar
TUPRS	196.90	54.64	33	-78	51	En Düşük En Yüksek	54.13 58.31	51 -366	15/11/2021 21/12/2021	▼ ▲	156.50 186.60	25.8 5.5	Dengeli
TOASO	86.85	50.59	141	-417	-857	En Düşük En Yüksek	49.15 61.37	144 -1,078	07/02/2022 25/11/2021	▲ ▲	81.65 75.15	6.4 15.6	Dengeli
BIMAS	75.40	50.36	76	140	-560	En Düşük En Yüksek	48.80 56.44	156 -608	06/01/2022 08/12/2021	▲ ▲	67.70 73.00	11.4 3.3	Dengeli
TAVHL	38.94	46.72	-42	-174	-593	En Düşük En Yüksek	46.69 52.84	3 -612	14/02/2022 18/11/2021	▲ ▲	38.00 28.74	2.5 35.5	Satıcılar
TTKOM	9.87	46.57	-45	-305	-746	En Düşük En Yüksek	46.57 56.73	0 -1,016	15/02/2022 26/11/2021	▲ ▲	10.01 9.18	-1.4 7.5	Son Dönemde Satıcılar
PGSUS	106.70	44.80	133	131	542	En Düşük En Yüksek	39.38 44.81	542 -1	15/11/2021 14/02/2022	▼ ▲	96.70 106.80	10.3 -0.1	Dengeli
GARAN	11.92	40.76	2	152	-1,809	En Düşük En Yüksek	38.45 59.91	232 -1,915	07/01/2022 18/11/2021	▲ ▲	11.45 12.07	4.1 -1.2	Son Dönemde Alıcılar
THYAO	29.44	37.12	162	21	-327	En Düşük En Yüksek	35.22 43.31	189 -620	29/12/2021 25/11/2021	▲ ▲	20.78 18.72	41.7 57.3	Dengeli
ISCTR	8.74	36.41	81	262	329	En Düşük En Yüksek	31.34 36.41	507 0	27/12/2021 15/02/2022	▲ ▲	7.74 8.83	12.9 -1.0	Alıcılar
ASELS	21.98	32.50	18	-123	70	En Düşük En Yüksek	31.37 34.41	113 -191	14/12/2021 28/12/2021	▼ ▲	24.50 21.62	-10.3 1.7	Dengeli
EREGL	28.78	29.57	-51	-170	-405	En Düşük En Yüksek	29.57 34.98	0 -541	15/02/2022 25/11/2021	▲ ▲	29.08 23.08	-1.0 24.7	Son Dönemde Satıcılar
ARCLK	55.30	28.30	-23	-440	-875	En Düşük En Yüksek	27.99 37.64	31 -934	14/02/2022 19/11/2021	▲ ▲	53.80 39.68	2.8 39.4	Yoğun Satıcılar
EKGYO	2.30	27.12	51	-29	-64	En Düşük En Yüksek	25.77 29.45	135 -233	30/12/2021 20/12/2021	▲ ▲	2.20 2.77	4.5 -17.0	Dengeli
SISE	13.63	26.11	-176	-302	-488	En Düşük En Yüksek	26.11 34.75	0 -865	15/02/2022 09/12/2021	▲ ▲	13.87 14.67	-1.7 -7.1	Son Dönemde Satıcılar
TKFEN	25.18	26.09	55	449	464	En Düşük En Yüksek	21.29 26.09	480 0	17/01/2022 15/02/2022	▲ ▲	23.68 25.40	6.3 -0.9	Son Dönemde Alıcılar
KOZAA	21.94	23.83	-134	-792	-564	En Düşük En Yüksek	23.72 35.94	11 -1,212	11/02/2022 24/12/2021	▲ ▲	22.38 17.20	-2.0 27.6	Satıcılar
KOZAL	129.30	22.50	44	133	-35	En Düşük En Yüksek	20.30 28.04	220 -554	24/01/2022 21/12/2021	▲ ▲	128.20 140.90	0.9 -8.2	Dengeli
KRDMD	11.93	22.11	58	-176	143	En Düşük En Yüksek	19.85 26.37	226 -426	18/11/2021 18/01/2022	▼ ▲	7.51 13.21	58.9 -9.7	Son Dönemde Alıcılar
DOHOL	2.89	21.77	175	-31	-457	En Düşük En Yüksek	19.87 26.81	190 -504	01/02/2022 23/11/2021	▲ ▲	2.98 3.08	-3.0 -6.2	Son Dönemde Alıcılar
PETKM	8.31	19.95	2	-693	-963	En Düşük En Yüksek	19.87 32.79	7 -1,284	07/02/2022 22/12/2021	▲ ▲	8.23 9.59	1.0 -13.3	Dengeli
YKBNK	4.12	17.17	86	-138	17	En Düşük En Yüksek	15.92 20.93	125 -376	09/02/2022 22/11/2021	▲ ▲	4.06 3.60	1.5 14.4	Son Dönemde Alıcılar
GUBRF	80.60	8.72	18	94	111	En Düşük En Yüksek	7.41 10.02	131 -131	31/01/2022 23/12/2021	▲ ▲	78.75 72.40	2.3 11.3	Son Dönemde Alıcılar
VESTL	24.06	8.06	-7	-289	-380	En Düşük En Yüksek	7.85 12.34	21 -428	10/02/2022 25/11/2021	▲ ▲	23.64 28.23	1.8 -14.8	Satıcılar
SASA	48.16	2.70	4	-169	-79	En Düşük En Yüksek	2.51 5.94	19 -324	10/02/2022 16/12/2021	▲ ▲	48.08 52.85	0.2 -8.9	Dengeli

- * Yabancıların görece daha çok tercih ettikleri (yabancı takas oranı yüksek) hisseler
- * Yabancıların görece daha az tercih ettikleri (yabancı takas oranı düşük) hisseler

BIST 100 Şirketlerinin periyodik yabancı takas oranı değişimleri

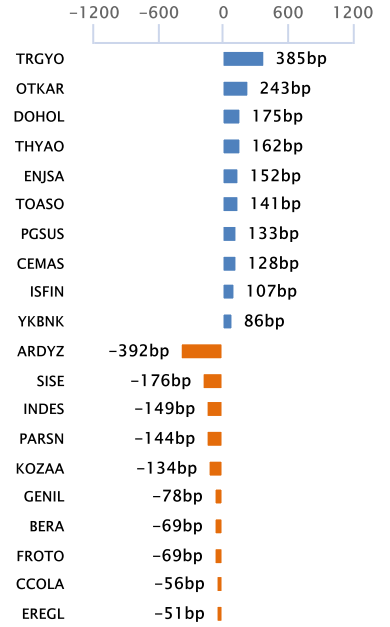
Aşağıdaki tabloda BIST 100 şirketlerinin son bir hafta, iki hafta, bir ay, üç ay ve altı aylık dönemlerde yabancı takas oranlarındaki değişimleri takası en çok artan ve azalan ilk on şirket bazında görebilirsiniz.

TRGYO son 6 Aylık dönemde yabancı takas oranında devam eden düzenli artış ile ;**KOZAA,PARSN** ve **FROTO** ise son 1 Aylık dönemde yabancı takas oranında devam eden düzenli azalış ile dikkat çekmektedir.

YABANCI TAKAS ORANI EN ÇOK ARTAN İLK 10 HİSSE (BIST - 100, bp)

	Haftalık	2 Haftalık	Aylık	3 Aylık	6 Aylık
1	TRGYO 385 bp	TRGYO 523 bp	TRGYO 523 bp	GENIL 876 bp	TUPRS 2,151 bp
2	OTKAR 243 bp	AKBNK 233 bp	GENIL 489 bp	TRGYO 797 bp	THYAO 1,685 bp
3	DOHOL 175 bp	DOHOL 190 bp	TKFEN 449 bp	PGSUS 542 bp	PGSUS 1,558 bp
4	THYAO 162 bp	ISCTR 175 bp	OTKAR 304 bp	TKFEN 464 bp	GENIL 923 bp
5	ENJSA 152 bp	OTKAR 148 bp	ISCTR 262 bp	ISFIN 394 bp	DOAS 860 bp
6	TOASO 141 bp	GUBRF 130 bp	AKBNK 172 bp	ISCTR 329 bp	TRGYO 834 bp
7	PGSUS 133 bp	CEMAS 125 bp	GARAN 152 bp	AYDEM 324 bp	IPEKE 681 bp
8	CEMAS 128 bp	GARAN 111 bp	CEMAS 142 bp	OTKAR 208 bp	TTKOM 612 bp
9	ISFIN 107 bp	TKFEN 108 bp	BIMAS 140 bp	ISMEN 170 bp	CANTE 592 bp
10	YKBNK 86 bp	YKBNK 90 bp	KOZAL 133 bp	PARSN 146 bp	ISFIN 578 bp

Haftalık Yabancı Takas Değişimleri

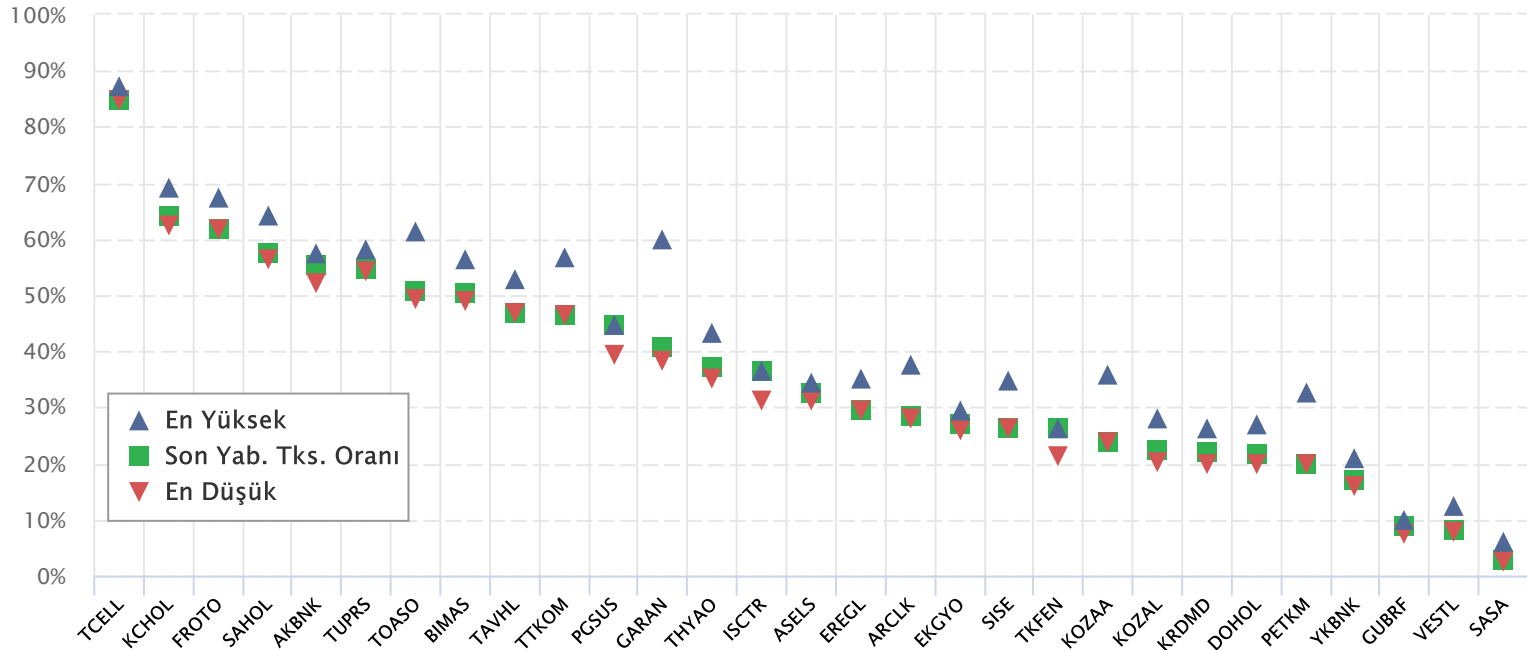


YABANCI TAKAS ORANI EN ÇOK AZALAN İLK 10 HİSSE (BIST - 100, bp)

	Haftalık	2 Haftalık	Aylık	3 Aylık	6 Aylık
1	ARDYZ -392 bp	ARDYZ -371 bp	KOZAA -792 bp	MAVI -2,101 bp	TTRAK -2,578 bp
2	SISE -176 bp	PARSN -322 bp	PETKM -693 bp	GARAN -1,809 bp	ARCLK -1,966 bp
3	INDES -149 bp	SISE -307 bp	VESBE -667 bp	AEFES -1,217 bp	GARAN -1,610 bp
4	PARSN -144 bp	KOZAA -270 bp	PARSN -483 bp	BIOEN -1,119 bp	AEFES -1,415 bp
5	KOZAA -134 bp	PETKM -240 bp	ARCLK -440 bp	AKSA -1,011 bp	ARDYZ -1,364 bp
6	GENIL -78 bp	TTKOM -192 bp	MAVI -439 bp	PETKM -963 bp	MAVI -1,302 bp
7	BERA -69 bp	VESBE -188 bp	TOASO -417 bp	ARDYZ -926 bp	GLYHO -1,238 bp
8	FROTO -69 bp	FROTO -181 bp	IPEKE -416 bp	ARCLK -875 bp	AKSA -950 bp
9	CCOLA -56 bp	INDES -178 bp	ALARK -382 bp	TOASO -857 bp	BIMAS -722 bp
10	EREGL -51 bp	ASELS -166 bp	FROTO -344 bp	TTKOM -746 bp	YATAS -704 bp

BIST 30 Şirketlerinin Son 3 Aylık Yabancı Takas Oranları

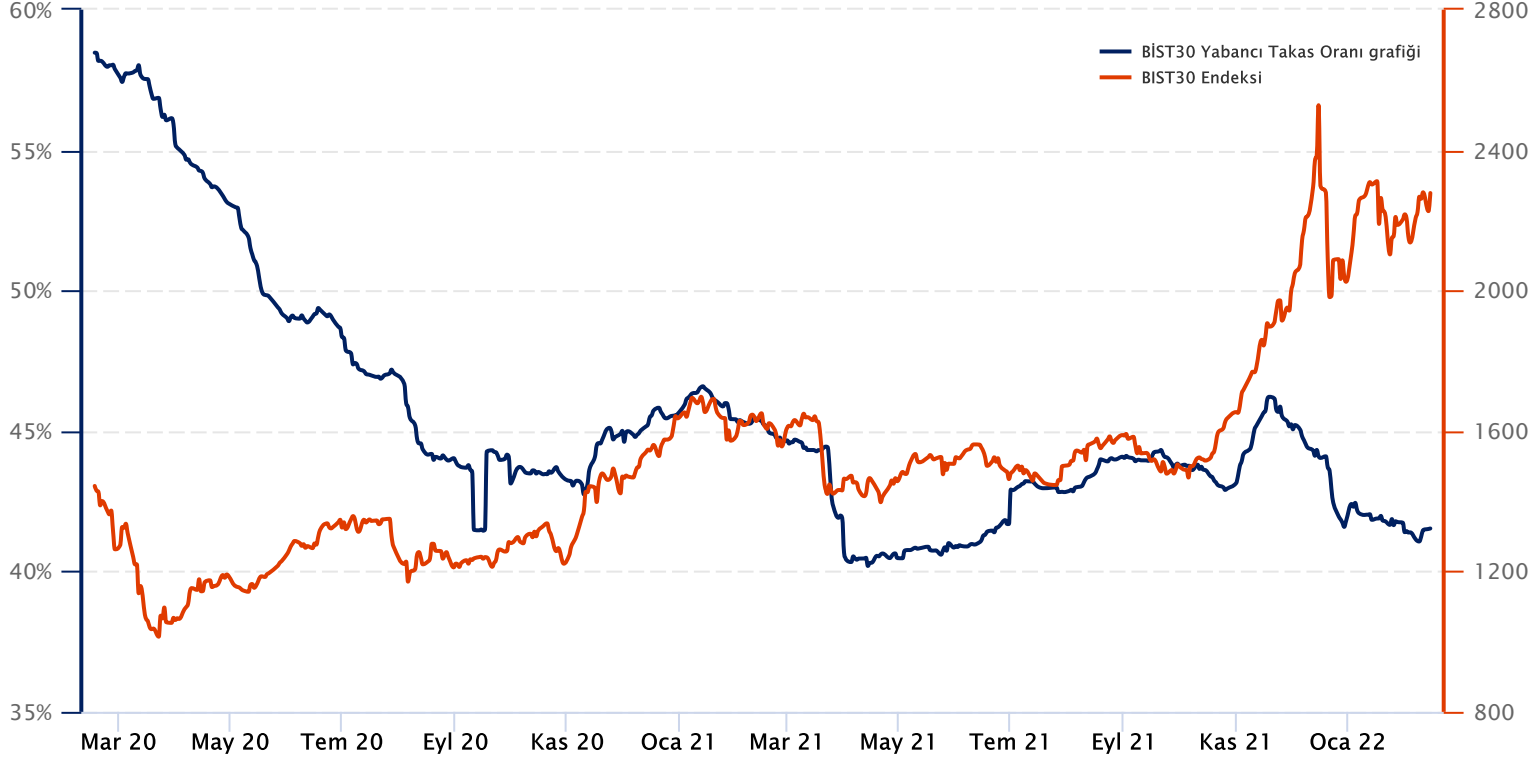
Aşağıdaki tabloda, BIST 30 şirketlerinin cari yabancı takas oranlarının son üç aylık dönemde gördükleri en yüksek ve en düşük yabancı takas oranlarına olan konumunu görebilirsiniz. Tablo, cari yabancı takas oranı en yüksek hisseden en düşük hisseye doğru sıralanmıştır.



BIST 30 Yabancı Takas Oranı

Grafikteki verilere göre son iki yılda;

BIST 30 Endeksi Yabancı Takas Oranı 15/02/2022 tarihinde %41.53, minimum Yabancı Takas Oranı 14/04/2021 tarihinde %40.19, maksimum Yabancı Takas Oranı ise 17/02/2020 tarihinde %58.47 olarak gerçekleşmiştir.



Not: BIST 30 Yabancı Takas Oranı, endeks kapsamındaki şirketlerin endeks ağırlıkları ve yabancı takas oranları esas alınarak hesaplanmış olup Takasbank tarafından açıklanan yabancı takas oranından farklılık göstermektedir.

Kaynak: Finnet, Matriks, HLY Yatırım Danışmanlığı ve Bireysel Portföy Yönetimi



HalkYatirimMenkulDegerlerA.S



company/halk-yatirim-menkul-degerler



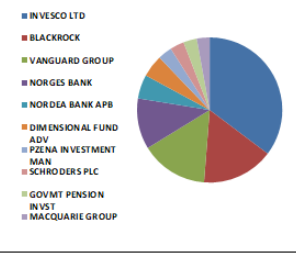
halkyatirim



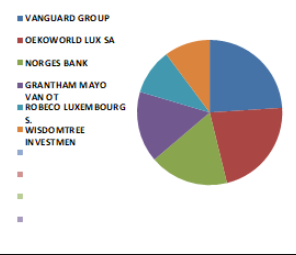
halkyatirim

BIST 30 - İlk 10 Yabancı Hissedar Pozisyonu

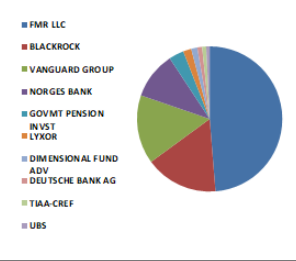
AKBNK TI	AKBNK TI - İlk 10 Yabancı Ortak	Pozisyon	Pozisyon Değişimi	Piyasa Değeri	Hisse Oranı	Bildirim Tarihi	Ülke
	INVESCO LTD	244,607,414	13,482	4,119,188,889	4.70%	2/14/2022	United States
	BLACKROCK	110,881,079	2,337	1,867,237,387	2.13%	2/14/2022	United States
	VANGUARD GROUP	104,073,358	105,663	1,752,595,365	2.00%	12/31/2021	United States
	NORGES BANK	78,344,376	78,344,376	1,319,319,304	1.51%	12/31/2020	Norway
	NORDEA BANK APB	37,113,211	524,404	624,986,479	0.71%	10/29/2021	Sweden
	DIMENSIONAL FUND ADV	34,431,763	-3,649,781	579,830,894	0.66%	2/11/2022	United States
	PZENA INVESTMENT MAN	22,049,563	439,050	371,314,644	0.42%	1/31/2022	United States
	SCHROEDERS PLC	21,627,970	0	364,215,018	0.42%	12/31/2021	United Kingdom
	GOVMT PENSION INVST	21,055,558	-2,965,270	354,575,600	0.40%	3/31/2021	Japan
	MACQUARIE GROUP	19,657,026	-140,058	331,024,321	0.38%	10/29/2021	Australia



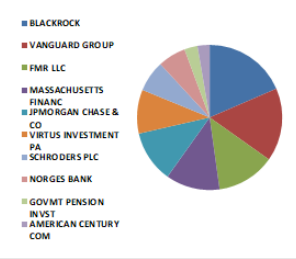
ARCLK TI	ARCLK TI - İlk 10 Yabancı Ortak	Pozisyon	Pozisyon Değişimi	Piyasa Değeri	Hisse Oranı	Bildirim Tarihi	Ülke
	VANGUARD GROUP	6,380,243	141,776	107,443,293	0.94%	12/31/2021	United States
	OEKOWORLD LUX SA	5,900,000	0	99,356,001	0.87%	10/29/2021	Luxembourg
	NORGES BANK	4,635,367	4,635,367	78,059,581	0.69%	12/31/2020	Norway
	GRANTHAM MAYO VAN OT	4,185,112	-1,249,023	70,477,287	0.62%	11/30/2021	United States
	ROBECO LUXEMBOURG S.	2,709,503	0	45,628,031	0.40%	12/31/2021	Luxembourg
	WISDOMTREE INVESTMEN	2,682,271	10,116	45,169,444	0.40%	2/14/2022	United States



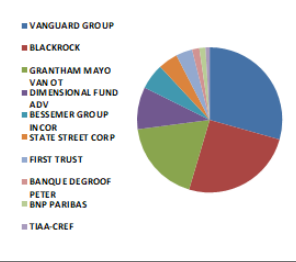
ASELS TI	ASELS TI - İlk 10 Yabancı Ortak	Pozisyon	Pozisyon Değişimi	Piyasa Değeri	Hisse Oranı	Bildirim Tarihi	Ülke
	FMR LLC	73,120,664	6,473,057	1,231,351,993	3.21%	12/31/2021	United States
	BLACKROCK	24,324,832	-4,258	409,630,175	1.07%	2/11/2022	United States
	VANGUARD GROUP	23,104,708	96,626	389,083,286	1.01%	12/31/2021	United States
	NORGES BANK	15,623,672	15,623,672	263,102,639	0.69%	12/31/2020	Norway
	GOVMT PENSION INVST	4,946,110	-824,258	83,292,493	0.22%	3/31/2021	Japan
	LYXOR	2,761,314	283	46,500,528	0.12%	2/15/2022	France
	DIMENSIONAL FUND ADV	2,104,404	218,391	35,438,164	0.09%	2/11/2022	United States
	DEUTSCHE BANK AG	1,589,536	0	26,767,786	0.07%	2/14/2022	Germany
	TIAA-CREF	1,436,317	18,247	24,187,578	0.06%	12/31/2021	United States
	UBS	1,067,840	110,475	17,982,426	0.05%	2/14/2022	Switzerland



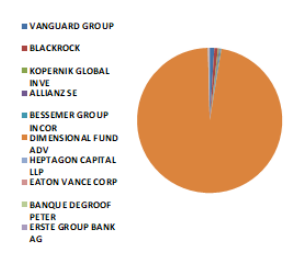
BIMAS TI	BIMAS TI - İlk 10 Yabancı Ortak	Pozisyon	Pozisyon Değişimi	Piyasa Değeri	Hisse Oranı	Bildirim Tarihi	Ülke
	BLACKROCK	18,758,167	155,793	315,887,535	3.09%	2/14/2022	United States
	VANGUARD GROUP	16,513,602	145,015	278,089,060	2.72%	12/31/2021	United States
	FMR LLC	13,196,130	2,017,947	222,222,831	2.17%	2/14/2022	United States
	MASSACHUSETTS FINANC	12,206,656	333,090	205,560,089	2.01%	12/31/2021	United States
	JPMORGAN CHASE & CO	11,733,345	-12,122,614	197,589,532	1.93%	2/14/2022	United States
	VIRTUS INVESTMENT PA	9,890,735	8,874,735	166,559,979	1.63%	9/30/2021	United States
	SCHROEDERS PLC	7,016,993	-69,472	118,166,163	1.16%	12/31/2021	United Kingdom
	NORGES BANK	6,314,928	6,314,928	106,343,388	1.04%	12/31/2020	Norway
	GOVMT PENSION INVST	2,995,576	-384,709	50,445,500	0.49%	3/31/2021	Japan
	AMERICAN CENTURY COM	2,729,137	0	45,958,667	0.45%	2/14/2022	United States



DOHOL TI	DOHOL TI - İlk 10 Yabancı Ortak	Pozisyon	Pozisyon Değişimi	Piyasa Değeri	Hisse Oranı	Bildirim Tarihi	Ülke
	VANGUARD GROUP	33,584,920	3,746	565,570,058	1.28%	12/31/2021	United States
	BLACKROCK	28,873,377	-7,613	486,227,673	1.10%	2/11/2022	United States
	GRANTHAM MAYO VAN OT	20,970,987	-16,576,190	353,151,424	0.80%	11/30/2021	United States
	DIMENSIONAL FUND ADV	10,839,570	-4,216,971	182,538,360	0.41%	11/30/2021	United States
	BESSEMER GROUP INCOR	6,634,452	0	111,724,173	0.25%	10/29/2021	United States
	STATE STREET CORP	4,986,888	73,722	83,979,195	0.19%	2/14/2022	United States
	FIRST TRUST	4,208,477	0	70,870,753	0.16%	2/14/2022	United States
	BANQUE DEGROOF PETER	1,779,060	0	29,959,371	0.07%	9/30/2021	Belgium
	BNP PARIBAS	1,631,000	1,631,000	27,466,040	0.06%	12/31/2021	France
	TIAA-CREF	1,084,753	0	18,267,241	0.04%	12/31/2021	United States



EKGYO TI	EKGYO TI - İlk 10 Yabancı Ortak	Pozisyon	Pozisyon Değişimi	Piyasa Değeri	Hisse Oranı	Bildirim Tarihi	Ülke
	VANGUARD GROUP	81,057,278	-491,831	1,365,004,574	2.13%	12/31/2021	United States
	BLACKROCK	63,301,077	-10,615	1,065,990,146	1.67%	2/11/2022	United States
	KOPERNIK GLOBAL INVE	20,826,230	0	350,713,716	0.55%	12/31/2021	United States
	ALLIANZ SE	18,811,930	-7,801,393	316,792,904	0.50%	2/14/2022	Germany
	BESSEMER GROUP INCOR	18,659,402	0	314,224,333	0.49%	10/29/2021	United States
	DIMENSIONAL FUND ADV	18,467,443	-11,202,588	310,991,743	200.00%	11/30/2021	United States
	HEPTAGON CAPITAL LLP	13,557,326	0	228,305,372	0.36%	12/31/2021	United Kingdom
	EATON VANCE CORP	7,941,881	-2,538,878	133,741,277	0.21%	12/31/2021	United States
	BANQUE DEGROOF PETER	4,735,859	0	79,751,866	0.12%	9/30/2021	Belgium
	ERSTE GROUP BANK AG	3,900,000	0	65,676,001	0.10%	12/30/2021	Austria



Kaynak : Bloomberg

BIST 30 - İlk 10 Yabancı Hissedar Pozisyonu

EREGL TI

EREGL TI - İlk 10 Yabancı Ortak	Pozisyon	Pozisyon Değişimi	Piyasa Değeri	Hisse Oranı	Bildirim Tarihi	Ülke
EXPERT PLACEMENT SER	245,349,997	0	4,131,693,987	7.01%	2/7/2019	Romania
BLACKROCK	55,575,463	3,697,091	935,890,805	1.59%	2/14/2022	United States
VANGUARD GROUP	51,265,162	276,443	863,305,336	1.46%	12/31/2021	United States
NORGES BANK	32,794,133	32,794,133	552,253,205	0.94%	12/31/2020	Norway
GQG PARTNERS LLC	30,359,504	0	511,254,052	0.87%	7/31/2021	United States
TT INTL FUNDS PLC	12,702,791	-446,023	213,915,002	0.36%	10/31/2021	Ireland
SCHRODERS PLC	11,473,021	-515,026	193,205,675	0.33%	12/31/2021	United Kingdom
GOVMT PENSION INVST	8,566,912	-3,296,286	144,266,799	0.24%	3/31/2021	Japan
LYXOR	5,651,812	582	95,176,515	0.16%	2/15/2022	France
BANK OF NEW YORK MEL	5,619,271	-190,445	94,628,524	0.16%	2/14/2022	United States



FROTO TI

FROTO TI - İlk 10 Yabancı Ortak	Pozisyon	Pozisyon Değişimi	Piyasa Değeri	Hisse Oranı	Bildirim Tarihi	Ülke
FORD MOTOR CO	143,997,037	0	2,424,910,125	41.04%	12/31/2020	United States
BLACKROCK	2,744,658	21,893	46,220,041	0.78%	2/11/2022	United States
VANGUARD GROUP	2,457,729	-149,076	41,388,157	0.70%	12/31/2021	United States
SCHRODERS PLC	687,502	499,109	11,577,534	0.20%	12/31/2021	United Kingdom
NORGES BANK	676,160	-508,244	11,386,535	0.19%	12/31/2020	Norway
ALLIANCE BERNSTEIN	541,923	-2,576	9,125,983	0.15%	12/31/2021	United States
GOVMT PENSION INVST	483,829	-5,153	8,147,680	0.14%	3/31/2021	Japan
JPMORGAN CHASE & CO	469,595	343,952	7,907,980	0.13%	2/14/2022	United States
SWEDBANK AB	462,965	0	7,796,331	0.13%	2/10/2022	Sweden
GRANTHAM MAYO VAN OT	435,545	235,602	7,334,578	0.12%	11/30/2021	United States



GUBRF TI

GUBRF TI - İlk 10 Yabancı Ortak	Pozisyon	Pozisyon Değişimi	Piyasa Değeri	Hisse Oranı	Bildirim Tarihi	Ülke
VANGUARD GROUP	2,846,225	259	47,930,429	0.85%	12/31/2021	United States
BLACKROCK	1,269,168	-171	21,372,789	0.38%	2/11/2022	United States
DIMENSIONAL FUND ADV	236,661	-246,050	3,985,371	0.07%	1/26/2022	United States
STATE STREET CORP	115,364	825	1,942,730	0.03%	2/11/2022	United States
CHARLES SCHWAB CORPO	112,814	0	1,899,788	0.03%	2/14/2022	United States
SVENSKA HANDELSBANKE	100,414	0	1,690,972	0.03%	1/31/2022	Norway
LEGAL & GENERAL GROU	63,477	0	1,068,953	0.02%	12/31/2021	United Kingdom
TIAA-CREF	52,582	0	885,481	0.02%	12/31/2021	United States
AMERIPRISE FIN GRP	43,559	43,559	733,534	0.01%	12/31/2021	United States
INVESTORS TFI SA	23,360	11,560	393,382	0.01%	12/31/2021	Poland




GARAN TI

GARAN TI - İlk 10 Yabancı Ortak	Pozisyon	Pozisyon Değişimi	Piyasa Değeri	Hisse Oranı	Bildirim Tarihi	Ülke
BANCO BILBAO VIZCAYA	2,093,700,000	0	35,257,908,319	49.85%	9/30/2020	Spain
BLACKROCK	86,997,660	1,667,427	1,465,040,608	2.07%	2/14/2022	United States
VANGUARD GROUP	77,084,000	773,534	1,298,094,572	1.84%	12/31/2021	United States
NORGES BANK	30,932,896	30,932,896	520,909,973	0.74%	12/31/2020	Norway
DIMENSIONAL FUND ADV	28,652,140	-1,505,563	482,502,042	0.68%	2/11/2022	United States
GOVMT PENSION INVST	16,173,823	-2,310,462	272,367,182	0.39%	3/31/2021	Japan
ROBECO LUXEMBOURG S.	15,259,512	-20,066,350	256,970,184	0.36%	12/31/2021	Luxembourg
CHARLES SCHWAB CORPO	13,196,022	78,726	222,221,012	0.31%	2/14/2022	United States
TT INTL FUNDS PLC	11,213,342	-1,596,319	188,832,681	0.27%	10/31/2021	Ireland
SWEDBANK AB	10,870,806	5,216,756	183,064,375	0.26%	2/10/2022	Sweden




ISCTR TI

ISCTR TI - İlk 10 Yabancı Ortak	Pozisyon	Pozisyon Değişimi	Piyasa Değeri	Hisse Oranı	Bildirim Tarihi	Ülke
BLACKROCK	66,662,517	615,639	1,122,596,796	1.48%	2/14/2022	United States
VANGUARD GROUP	53,180,028	-2,101,461	895,551,680	1.18%	12/31/2021	United States
NORGES BANK	35,831,978	26,102,420	603,410,515	0.80%	12/31/2020	Norway
DIMENSIONAL FUND ADV	14,875,998	-1,045,108	250,511,809	0.33%	11/30/2021	United States
CHARLES SCHWAB CORPO	11,499,834	112,447	193,657,206	0.26%	2/14/2022	United States
GOVMT PENSION INVST	10,539,980	-4,094,526	177,493,265	0.23%	3/31/2021	Japan
BESSEMER GROUP INCOR	8,814,293	3,128,368	148,432,695	0.20%	10/29/2021	United States
STATE STREET CORP	6,613,724	63,662	111,375,113	0.15%	2/14/2022	United States
LYXOR	6,409,617	657	107,937,951	0.14%	2/15/2022	France
WISDOMTREE INVESTMEN	5,884,628	0	99,097,136	0.13%	2/14/2022	United States



KCHOL TI

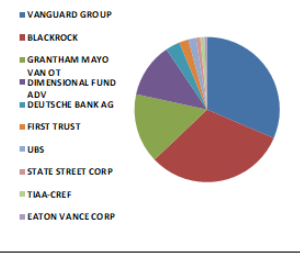
KCHOL TI - İlk 10 Yabancı Ortak	Pozisyon	Pozisyon Değişimi	Piyasa Değeri	Hisse Oranı	Bildirim Tarihi	Ülke
VANGUARD GROUP	30,461,474	316,375	512,971,227	1.20%	12/31/2021	United States
BLACKROCK	27,039,540	245,867	455,345,858	1.07%	2/14/2022	United States
NORGES BANK	11,070,265	5,228,614	186,423,264	0.44%	12/31/2020	Norway
SCHRODERS PLC	10,804,434	-577,950	181,946,670	0.43%	12/31/2021	United Kingdom
PICTET FUNDS	5,494,510	-46,279	92,527,549	0.22%	10/31/2021	Switzerland
CHARLES SCHWAB CORPO	5,109,340	19,905	86,041,286	0.20%	2/14/2022	United States
GOVMT PENSION INVST	5,031,956	-1,603,563	84,738,140	0.20%	3/31/2021	Japan
FMR LLC	4,958,988	99,020	83,509,359	0.20%	12/31/2021	United States
STATE STREET CORP	4,384,696	20,955	73,838,281	0.17%	2/14/2022	United States
DIMENSIONAL FUND ADV	4,280,671	1,121,600	72,086,500	0.17%	2/11/2022	United States



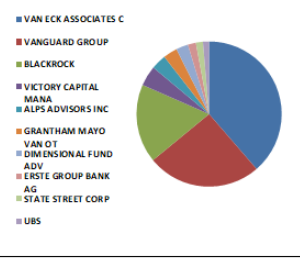
Kaynak : Bloomberg

BIST 30 - İlk 10 Yabancı Hissedar Pozisyonu

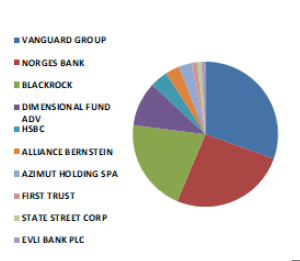
KOZAA TI	KOZAA TI - İlk 10 Yabancı Ortak	Pozisyon	Pozisyon Değişimi	Piyasa Değeri	Hisse Oranı	Bildirim Tarihi	Ülke
	VANGUARD GROUP	6,433,444	572	108,339,198	1.66%	12/31/2021	United States
	BLACKROCK	6,433,423	1,102	108,338,844	1.66%	2/11/2022	United States
	GRANTHAM MAYO VAN OT	3,170,795	0	53,396,188	0.82%	11/30/2021	United States
	DIMENSIONAL FUND ADV	2,497,367	-381,790	42,055,661	0.64%	11/30/2021	United States
	DEUTSCHE BANK AG	651,273	0	10,967,437	0.17%	2/14/2022	Germany
	FIRST TRUST	440,200	0	7,412,968	0.11%	2/14/2022	United States
	UBS	364,367	0	6,135,940	0.09%	2/14/2022	Switzerland
	STATE STREET CORP	207,527	0	3,494,755	0.05%	2/14/2022	United States
	TIAA-CREF	207,266	0	3,490,359	0.05%	12/31/2021	United States
	EATON VANCE CORP	124,600	-96,193	2,098,264	0.03%	12/31/2021	United States



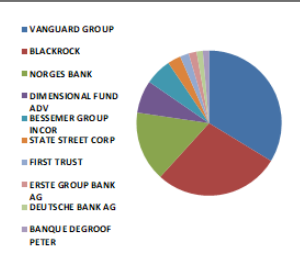
KOZAL TI	KOZAL TI - İlk 10 Yabancı Ortak	Pozisyon	Pozisyon Değişimi	Piyasa Değeri	Hisse Oranı	Bildirim Tarihi	Ülke
	VAN ECK ASSOCIATES C	2,624,641	-11,260	44,198,955	1.72%	2/14/2022	United States
	VANGUARD GROUP	1,718,029	37,189	28,931,609	1.13%	12/31/2021	United States
	BLACKROCK	1,183,576	-4,082	19,931,420	0.78%	2/11/2022	United States
	VICTORY CAPITAL MANA	298,319	0	5,023,692	0.20%	11/30/2021	United States
	ALPS ADVISORS INC	230,029	0	3,873,688	0.15%	2/14/2022	United States
	GRANTHAM MAYO VAN OT	216,433	-1,032,056	3,644,732	0.14%	11/30/2021	United States
	DIMENSIONAL FUND ADV	186,881	-103,308	3,147,076	0.12%	2/11/2022	United States
	ERSTE GROUP BANK AG	125,000	0	2,105,000	0.08%	12/30/2021	Austria
	STATE STREET CORP	111,742	0	1,881,735	0.07%	2/14/2022	United States
	UBS	89,938	0	1,514,556	0.06%	2/14/2022	Switzerland



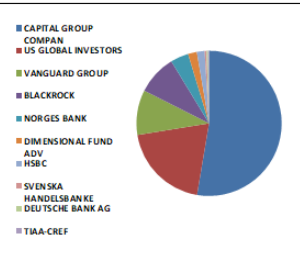
KRDM TI	KRDM TI - İlk 10 Yabancı Ortak	Pozisyon	Pozisyon Değişimi	Piyasa Değeri	Hisse Oranı	Bildirim Tarihi	Ülke
	VANGUARD GROUP	34,973,259	-131,399	588,949,687	4.48%	12/31/2021	United States
	NORGES BANK	29,656,380	29,166,338	499,413,444	3.80%	12/31/2020	Norway
	BLACKROCK	23,723,027	4,211	399,495,778	3.04%	2/11/2022	United States
	DIMENSIONAL FUND ADV	11,370,797	-334,407	191,484,223	1.46%	2/11/2022	United States
	HSBC	4,500,000	0	75,780,001	0.58%	12/31/2021	United Kingdom
	ALLIANCE BERNSTEIN	3,685,940	0	62,071,230	0.47%	12/31/2021	United States
	AZIMUT HOLDING SPA	3,325,000	3,325,000	55,993,001	0.43%	4/30/2021	Italy
	FIRST TRUST	1,325,833	0	22,327,028	0.17%	2/14/2022	United States
	STATE STREET CORP	1,077,536	0	18,145,706	0.14%	2/14/2022	United States
	EVLI BANK PLC	1,005,930	-1,000,000	16,939,861	0.13%	1/28/2022	Finland



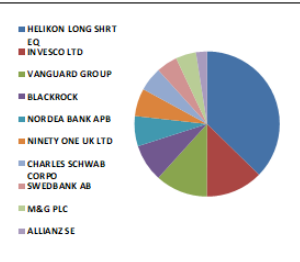
PETKM TI	PETKM TI - İlk 10 Yabancı Ortak	Pozisyon	Pozisyon Değişimi	Piyasa Değeri	Hisse Oranı	Bildirim Tarihi	Ülke
	VANGUARD GROUP	43,317,341	714,445	729,464,029	1.71%	12/31/2021	United States
	BLACKROCK	35,881,653	603,824	604,247,042	1.42%	2/11/2022	United States
	NORGES BANK	19,947,031	19,947,031	335,908,005	0.79%	12/31/2020	Norway
	DIMENSIONAL FUND ADV	9,462,358	1,092,475	159,346,110	0.37%	2/11/2022	United States
	BESSEMER GROUP INCOR	7,551,154	0	127,161,435	0.30%	10/29/2021	United States
	STATE STREET CORP	3,755,214	557	63,237,804	0.15%	2/14/2022	United States
	FIRST TRUST	2,450,007	0	41,258,118	0.10%	2/14/2022	United States
	ERSTE GROUP BANK AG	2,200,000	90,000	37,048,000	0.09%	12/30/2021	Austria
	DEUTSCHE BANK AG	1,857,312	0	31,277,134	0.07%	2/14/2022	Germany
	BANQUE DEGROOF PETER	1,856,636	0	31,265,751	0.07%	9/30/2021	Belgium



PGSUS TI	PGSUS TI - İlk 10 Yabancı Ortak	Pozisyon	Pozisyon Değişimi	Piyasa Değeri	Hisse Oranı	Bildirim Tarihi	Ülke
	CAPITAL GROUP COMPAN	6,563,603	0	110,531,076	6.42%	12/31/2021	United States
	US GLOBAL INVESTORS	2,463,585	0	41,486,772	2.41%	2/14/2022	United States
	VANGUARD GROUP	1,251,474	698	21,074,822	1.22%	12/31/2021	United States
	BLACKROCK	1,102,811	-228	18,571,337	1.08%	2/11/2022	United States
	NORGES BANK	498,427	-1,652,877	8,393,511	0.49%	12/31/2020	Norway
	DIMENSIONAL FUND ADV	249,931	-146,419	4,208,838	0.24%	2/11/2022	United States
	HSBC	210,000	-10,000	3,536,400	0.21%	10/31/2021	United Kingdom
	SVENSKA HANDELSBANKE	49,600	0	835,264	0.05%	1/31/2022	Norway
	DEUTSCHE BANK AG	45,000	0	757,800	0.04%	10/29/2021	Germany
	TIAA-CREF	33,244	0	559,829	0.03%	12/31/2021	United States



SAHOL TI	SAHOL TI - İlk 10 Yabancı Ortak	Pozisyon	Pozisyon Değişimi	Piyasa Değeri	Hisse Oranı	Bildirim Tarihi	Ülke
	HELIKON LONG SHRT EQ	102,174,690	-258,176	1,720,621,795	5.01%	12/17/2021	Ireland
	INVESCO LTD	34,809,515	-16,240	586,192,238	1.71%	2/14/2022	United States
	VANGUARD GROUP	31,796,810	341,191	535,458,285	1.56%	12/31/2021	United States
	BLACKROCK	22,883,173	6,662	385,352,637	1.12%	2/14/2022	United States
	NORDEA BANK APB	18,333,521	-432,589	308,736,496	0.90%	12/31/2021	Sweden
	NINETY ONE UK LTD	16,951,605	-156,194	285,465,031	0.83%	12/31/2021	United Kingdom
	CHARLES SCHWAB CORPO	14,677,730	22,646	247,172,975	0.72%	2/14/2022	United States
	SWEDBANK AB	12,793,546	0	215,443,317	0.63%	2/10/2022	Sweden
	M&G PLC	12,428,239	0	209,291,547	0.61%	10/31/2021	United Kingdom
	ALLIANZ SE	6,685,367	-228,410	112,581,581	0.33%	2/14/2022	Germany

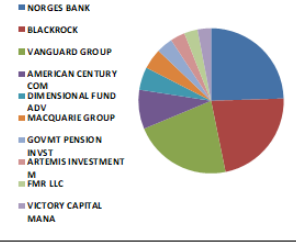


Kaynak : Bloomberg

BIST 30 - İlk 10 Yabancı Hissedar Pozisyonu

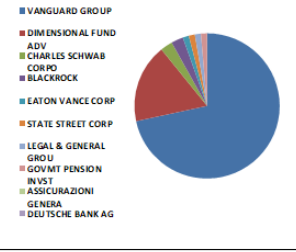
SISE TI

SISE TI - İlk 10 Yabancı Ortak	Pozisyon	Pozisyon Değişimi	Piyasa Değeri	Hisse Oranı	Bildirim Tarihi	Ülke
NORGES BANK	57,672,903	32,739,002	971,211,695	1.88%	12/31/2020	Norway
BLACKROCK	52,529,048	425,089	884,589,176	1.71%	2/11/2022	United States
VANGUARD GROUP	51,539,791	1,577,504	867,930,088	1.68%	12/31/2021	United States
AMERICAN CENTURY COM	20,660,646	7,986,136	347,925,282	0.67%	2/14/2022	United States
DIMENSIONAL FUND ADV	12,077,867	-439,795	203,391,282	0.39%	2/11/2022	United States
MACQUARIE GROUP	10,703,582	27,114	180,248,323	0.35%	10/29/2021	Australia
GOVMT PENSION INVST	8,646,568	8,608,351	145,608,206	0.28%	3/31/2021	Japan
ARTEMIS INVESTMENT M	7,729,605	304,000	130,166,549	0.25%	10/29/2021	United Kingdom
FMR LLC	6,964,128	-588,759	117,275,917	0.23%	12/31/2021	United States
VICTORY CAPITAL MANA	6,899,672	2,978,634	116,190,478	0.23%	11/30/2021	United States



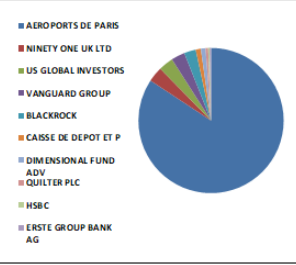
SASA TI

SASA TI - İlk 10 Yabancı Ortak	Pozisyon	Pozisyon Değişimi	Piyasa Değeri	Hisse Oranı	Bildirim Tarihi	Ülke
VANGUARD GROUP	5,965,699	607	100,462,372	0.53%	12/31/2021	United States
DIMENSIONAL FUND ADV	1,492,400	-4,968	25,132,016	0.13%	1/26/2022	United States
CHARLES SCHWAB CORPO	241,868	0	4,073,057	0.02%	2/14/2022	United States
BLACKROCK	226,220	0	3,809,545	0.02%	10/31/2021	United States
EATON VANCE CORP	154,781	-18,091	2,606,512	0.01%	12/31/2021	United States
STATE STREET CORP	139,320	0	2,346,149	0.01%	2/14/2022	United States
LEGAL & GENERAL GROU	117,809	0	1,983,904	0.01%	12/31/2021	United Kingdom
GOVMT PENSION INVST	69,356	69,356	1,167,955	0.01%	3/31/2021	Japan
ASSICURAZIONI GENERA	29,662	0	499,508	0.00%	12/31/2021	Italy
DEUTSCHE BANK AG	26,646	0	448,719	0.00%	2/14/2022	Germany



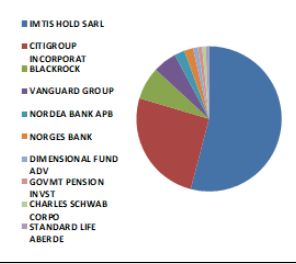
TAVHL TI

TAVHL TI - İlk 10 Yabancı Ortak	Pozisyon	Pozisyon Değişimi	Piyasa Değeri	Hisse Oranı	Bildirim Tarihi	Ülke
AEROPORTS DE PARIS	167,545,312	2,992	2,821,463,080	46.12%	12/31/2020	France
NINETY ONE UK LTD	6,718,661	101,879	113,142,252	1.85%	12/31/2021	United Kingdom
US GLOBAL INVESTORS	6,536,259	0	110,070,603	1.80%	2/14/2022	United States
VANGUARD GROUP	6,017,154	107,887	101,328,874	1.66%	12/31/2021	United States
BLACKROCK	5,207,704	-1,313	87,697,736	1.43%	2/11/2022	United States
CAISSE DE DEPOT ET P	2,264,819	2,018,317	38,139,552	0.62%	12/31/2020	Canada
DIMENSIONAL FUND ADV	2,115,541	202,731	35,625,711	0.58%	2/11/2022	United States
QUILTER PLC	1,121,546	-11,370	18,886,835	0.31%	2/7/2022	United Kingdom
HSBC	662,421	0	11,155,170	0.18%	12/31/2021	United Kingdom
ERSTE GROUP BANK AG	610,000	0	10,272,400	0.17%	12/30/2021	Austria



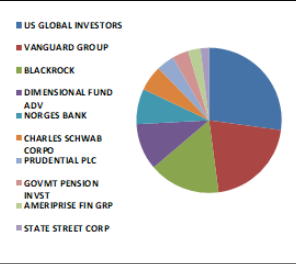
TCELL TI

TCELL TI - İlk 10 Yabancı Ortak	Pozisyon	Pozisyon Değişimi	Piyasa Değeri	Hisse Oranı	Bildirim Tarihi	Ülke
IMTIS HOLD SARL	435,600,000	0	7,335,504,066	19.80%	2/12/2022	Luxembourg
CITIGROUP INCORPORAT	205,646,813	229,000	3,463,092,362	9.35%	2/12/2022	United States
BLACKROCK	58,569,991	-40,179	986,318,657	2.66%	2/14/2022	United States
VANGUARD GROUP	42,755,991	593,830	720,010,895	1.94%	12/31/2021	United States
NORDEA BANK APB	18,521,221	15,555	311,897,364	0.84%	12/31/2021	Sweden
NORGES BANK	16,097,657	16,097,657	271,084,546	0.73%	12/31/2020	Norway
DIMENSIONAL FUND ADV	8,408,817	294,937	141,604,480	0.38%	2/11/2022	United States
GOVMT PENSION INVST	7,907,106	-979,364	133,155,666	0.36%	3/31/2021	Japan
CHARLES SCHWAB CORPO	6,374,266	46,050	107,342,640	0.29%	2/14/2022	United States
STANDARD LIFE ABERDE	5,900,046	-1,002,841	99,356,776	0.27%	12/31/2021	United Kingdom



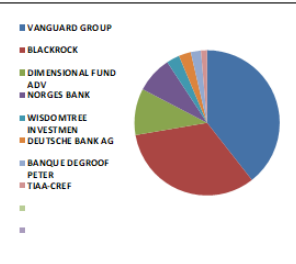
THYAO TI

THYAO TI - İlk 10 Yabancı Ortak	Pozisyon	Pozisyon Değişimi	Piyasa Değeri	Hisse Oranı	Bildirim Tarihi	Ülke
US GLOBAL INVESTORS	25,670,181	0	432,285,852	1.86%	2/14/2022	United States
VANGUARD GROUP	19,626,204	-249,334	330,505,278	1.42%	12/31/2021	United States
BLACKROCK	14,998,860	5,849	252,580,805	1.09%	2/14/2022	United States
DIMENSIONAL FUND ADV	9,789,102	-225,773	164,848,479	0.71%	2/11/2022	United States
NORGES BANK	7,511,083	7,511,083	126,486,639	0.54%	12/31/2020	Norway
CHARLES SCHWAB CORPO	5,407,177	33,214	91,056,862	0.39%	2/14/2022	United States
PRUDENTIAL PLC	3,784,993	-2,474,287	63,739,283	0.27%	11/30/2021	United Kingdom
GOVMT PENSION INVST	3,445,226	-1,135,367	58,017,606	0.25%	3/31/2021	Japan
AMERIPRISE FIN GRP	2,573,508	0	43,337,875	0.19%	12/31/2021	United States
STATE STREET CORP	1,834,422	16,746	30,891,667	0.13%	2/14/2022	United States



TKFEN TI

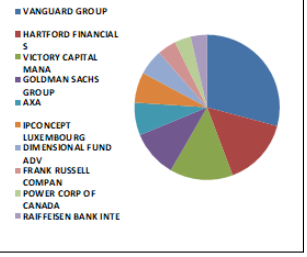
TKFEN TI - İlk 10 Yabancı Ortak	Pozisyon	Pozisyon Değişimi	Piyasa Değeri	Hisse Oranı	Bildirim Tarihi	Ülke
VANGUARD GROUP	6,474,625	213,160	109,032,686	1.75%	12/31/2021	United States
BLACKROCK	5,420,156	-1,295	91,275,428	1.46%	2/11/2022	United States
DIMENSIONAL FUND ADV	1,707,178	-368,578	28,748,878	0.46%	2/11/2022	United States
NORGES BANK	1,348,348	-2,403,752	22,706,181	0.36%	12/31/2020	Norway
WISDOMTREE INVESTMEN	491,902	0	8,283,630	0.13%	2/14/2022	United States
DEUTSCHE BANK AG	458,813	0	7,726,411	0.12%	2/14/2022	Germany
BANQUE DEGROOF PETER	378,715	0	6,377,561	0.10%	9/30/2021	Belgium
TIAA-CREF	203,552	0	3,427,816	0.06%	12/31/2021	United States



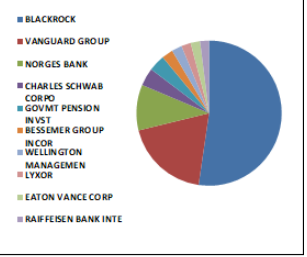
Kaynak : Bloomberg

BIST 30 - İlk 10 Yabancı Hissedar Pozisyonu

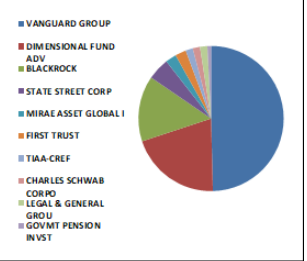
TTKOM TI	TTKOM TI - İlk 10 Yabancı Ortak	Pozisyon	Pozisyon Değişimi	Piyasa Değeri	Hisse Oranı	Bildirim Tarihi	Ülke
	VANGUARD GROUP	19,613,835	682,058	330,296,984	0.56%	12/31/2021	United States
	HARTFORD FINANCIAL S	10,220,932	75,744	172,120,496	0.29%	12/31/2021	United States
	VICTORY CAPITAL MANA	9,299,646	3,342,595	156,606,040	0.27%	11/30/2021	United States
	GOLDMAN SACHS GROUP	6,841,507	6,839,525	115,210,979	0.20%	2/14/2022	United States
	AXA	5,010,882	1,040,414	84,383,254	0.14%	12/31/2021	France
	IPCONCEPT LUXEMBOURG	4,500,000	4,500,000	75,780,001	0.13%	6/30/2021	Luxembourg
	DIMENSIONAL FUND ADV	3,929,877	352,759	66,179,129	0.11%	2/11/2022	United States
	FRANK RUSSELL COMPAN	2,654,548	-1,364,329	44,702,589	0.08%	12/31/2021	United States
	POWER CORP OF CANADA	2,596,139	13,165	43,718,981	0.07%	11/30/2021	Canada
	RAIFFEISEN BANK INTE	2,519,900	-860,300	42,435,116	0.07%	12/31/2021	Austria



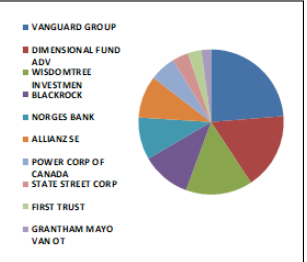
TUPRS TI	TUPRS TI - İlk 10 Yabancı Ortak	Pozisyon	Pozisyon Değişimi	Piyasa Değeri	Hisse Oranı	Bildirim Tarihi	Ülke
	BLACKROCK	12,498,780	0	210,479,457	4.99%	1/30/2020	United States
	VANGUARD GROUP	4,512,221	44,256	75,985,802	1.80%	12/31/2021	United States
	NORGES BANK	2,437,002	2,437,002	41,039,114	0.97%	12/31/2020	Norway
	CHARLES SCHWAB CORPO	961,615	-2,952	16,193,597	0.38%	2/14/2022	United States
	GOVMT PENSION INVST	872,451	-255,564	14,692,075	0.35%	3/31/2021	Japan
	BESSEMER GROUP INCOR	589,180	270,697	9,921,791	0.24%	10/29/2021	United States
	WELLINGTON MANAGEMEN	555,434	219,001	9,353,509	0.22%	10/31/2020	United States
	LYXOR	505,473	53	8,512,165	0.20%	2/15/2022	France
	EATON VANCE CORP	504,840	-51,019	8,501,506	0.20%	12/31/2021	United States
	RAIFFEISEN BANK INTE	468,500	63,300	7,889,540	0.19%	12/31/2021	Austria



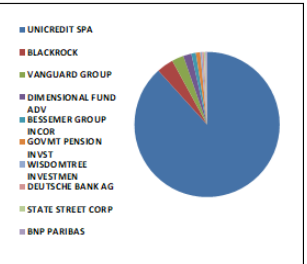
VAKBN TI	VAKBN TI - İlk 10 Yabancı Ortak	Pozisyon	Pozisyon Değişimi	Piyasa Değeri	Hisse Oranı	Bildirim Tarihi	Ülke
	VANGUARD GROUP	23,778,892	-5,032,280	400,436,545	0.61%	12/31/2021	United States
	DIMENSIONAL FUND ADV	9,759,958	-2,149,995	164,357,694	0.25%	2/11/2022	United States
	BLACKROCK	7,217,399	-5,593	121,541,000	0.18%	2/11/2022	United States
	STATE STREET CORP	2,182,556	8,811	36,754,243	0.06%	2/14/2022	United States
	MIRAE ASSET GLOBAL I	1,192,152	0	20,075,840	0.03%	2/14/2022	South Korea
	FIRST TRUST	976,568	0	16,445,405	0.03%	2/14/2022	United States
	TIAA-CREF	891,439	123,332	15,011,833	0.02%	12/31/2021	United States
	CHARLES SCHWAB CORPO	872,126	0	14,686,602	0.02%	2/14/2022	United States
	LEGAL & GENERAL GROU	801,723	0	13,501,015	0.02%	12/31/2021	United Kingdom
	GOVMT PENSION INVST	508,537	0	8,563,763	0.01%	3/31/2021	Japan



VESTL TI	VESTL TI - İlk 10 Yabancı Ortak	Pozisyon	Pozisyon Değişimi	Piyasa Değeri	Hisse Oranı	Bildirim Tarihi	Ülke
	VANGUARD GROUP	2,613,755	293	44,015,635	0.78%	12/31/2021	United States
	DIMENSIONAL FUND ADV	1,890,953	62,434	31,843,649	0.56%	2/11/2022	United States
	WISDOMTREE INVESTMEN	1,644,563	6,426	27,694,441	0.49%	2/14/2022	United States
	BLACKROCK	1,208,564	-617	20,352,218	0.36%	2/11/2022	United States
	NORGES BANK	1,046,696	1,046,696	17,626,361	0.31%	12/31/2020	Norway
	ALLIANZ SE	1,042,051	-553,907	17,548,139	0.31%	12/31/2021	Germany
	POWER CORP OF CANADA	650,850	-140,794	10,960,314	0.19%	11/30/2021	Canada
	STATE STREET CORP	402,085	0	6,771,111	0.12%	2/14/2022	United States
	FIRST TRUST	325,157	0	5,475,644	0.10%	2/14/2022	United States
	GRANTHAM MAYO VAN OT	222,762	222,762	3,751,312	0.07%	11/30/2021	United States



YKBNK TI	YKBNK TI - İlk 10 Yabancı Ortak	Pozisyon	Pozisyon Değişimi	Piyasa Değeri	Hisse Oranı	Bildirim Tarihi	Ülke
	UNICREDIT SPA	1,689,410,260	0	28,449,669,036	20.00%	12/31/2020	Italy
	BLACKROCK	71,536,228	-21,167	1,204,670,090	0.85%	2/14/2022	United States
	VANGUARD GROUP	50,574,754	4,892	851,678,865	0.60%	12/31/2021	United States
	DIMENSIONAL FUND ADV	34,417,607	630,527	579,592,507	0.41%	2/11/2022	United States
	BESSEMER GROUP INCOR	19,202,250	6,408,777	323,365,893	0.23%	10/29/2021	United States
	GOVMT PENSION INVST	18,356,023	17,675,551	309,115,430	0.22%	3/31/2021	Japan
	WISDOMTREE INVESTMEN	7,571,529	0	127,504,550	0.09%	2/14/2022	United States
	DEUTSCHE BANK AG	7,310,777	0	123,113,486	0.09%	2/14/2022	Germany
	STATE STREET CORP	7,147,561	63,964	120,364,928	0.08%	2/14/2022	United States
	BNP PARIBAS	6,363,160	153,748	107,155,615	0.08%	12/31/2021	France



Kaynak : Bloomberg



Yatırım Danışmanlığı ve Bireysel Portföy Yönetimi

Gökçe ARSLAN
DirektörÖzlem ÜNAL
YönetmenTuba ŞAHİN
YönetmenSemih Can ÖZER
UzmanGizem Tetik ARGİN
UzmanSemih ÖZER
Uzmanytrdanismanligibpy@halkyatirim.com.tr
0 (212) 314 81 81

Çekince : "Yatırım Danışmanlığı hizmeti; aracı kurumlar, portföy yönetim şirketleri, mevduat kabul etmeyen bankalar ile müşteri arasında imzalanacak Yatırım Danışmanlığı sözleşmesi çerçevesinde sunulmaktadır. Burada yer alan bilgi, yorum ve tavsiyeleri, kişilerin yerindelik testi ile belirlendiği risk seviyeleri dikkate alınarak, Halk Yatırım Yatırım Danışmanlığı ve Araştırma birimi nezdinde güvenilir olduğuna inanılan bilgi kaynaklarından yararlanarak hazırlanmakta ve kişiye özel sunulmaktadır. Verilen bu tavsiyeler mali durumunuz ile risk ve getiri tercihlerinize uygun olmayabilir. Bu nedenle, risk yapınıza uygun olmayan şekilde sadece burada yer alan bilgilere dayanılarak yatırım kararı verilmesi beklentilerinize uygun sonuçlar doğurmayabilir. Size özel olarak tahsis edilen Yatırım Danışmanınız ile irtibata geçmeniz ve mali durumunuz ve risk seviyelerinize uygun kararları birlikte almanız tavsiye edilir.

Veri ve grafikler güvenilirliğine inandığımız güvenilir kaynaklardan derlenmiş olup, yapılan yorumlar sadece HALK YATIRIM MENKUL DEĞERLER A.Ş. Yatırım Danışmanlığı'nın beklentilerini yansıtmaktadır. Bu bilgiler ışığında yapılan ve yapılacak olan ileriye dönük yatırımların sonuçlarından Şirketimiz hiçbir şekilde sorumlu tutulamaz. Ayrıca, Halk Yatırım Menkul Değerler A.Ş.'nin yazılı izni olmadıkça içeriği kısmen ya da tamamen üçüncü kişilerce hiç bir şekil ve ortamda yayınlanamaz, iktisap edilemez, alıntı yapılamaz, kullanılamaz. İleti, gönderilen kişiye özel ve münhasırdır. İlave olarak, bu raporun gönderildiği ve yukarıdaki açıklamalarımız doğrultusunda kullanıldığı ülkelerdeki yasal düzenlemelerden kaynaklı tüm talep ve dava haklarımız saklıdır.

Uyarı Notu: Bu e-posta'nın içerdiği bilgiler (ekleri dahil olmak üzere) gizlidir. Onayımız olmaksızın üçüncü kişilere açıklanamaz. Bu mesajın gönderilmek istendiği kişi değilseniz, lütfen mesajı sisteminizden derhal siliniz. Halk Yatırım Menkul Değerler A.Ş. bu mesajın içerdiği bilgilerin doğruluğu veya eksiksiz olduğu konusunda bir garanti vermemektedir. Bu nedenle bilgilerin ne şekilde olursa olsun, içeriğinden, iletilmesinden, alınmasından, saklanmasından sorumlu değildir. Bu mesajın içeriği yazarına ait olup, Halk Yatırım Menkul Değerler A.Ş.'nin görüşlerini içermeyebilir.

